



Koder

Indholdsfortegnelse

Morse.....	2
A-K Kode	5
Alfa-nr. Koden.....	6
Blindskrift.....	7
Frimurerkoden.....	8
Kinesisk tekst	9
Kodekassen.....	10
Runer	11
SPEJD-Koden.....	12





Morse

Morsenøglen

E				T										
I		A		N		M								
S	U	R	W	D	K	G	O							
H	V	F	L	Æ	P	J	B	X	C	Y	Z	Q	Ø	CH
5	4	3	2	Å	1	6				7		8	9	0

Hvide felter = Prik (·)

Røde felter = streg (-)

Mellemrum = ståstreg (/)

Hvert ord slutter med to stråstregere (//)

Nøglen læses altid oppefra og ned og man kan kun gå lige ned.

E = · og T = -, hvis man skal skrive bogstavet K = - · - (streg, prik, streg)

Eksempel skrives "Hej"

/···/·/·----//

Historie

Da englænderen Samuel Morse i 1837 fandt på at sende signaler ved hjælp af lys og lyd, gav det helt nye muligheder for at kommunikere over store afstande. Morses alfabet blev hurtigt udbredt over hele verden, hvor skibsfarten og mange andre fik glæde af det.

I dag har satellitter, Internet og mobiltelefoner gjort morsealfabetet næsten overflødig, og 31. januar 1999 sendte Lyngby Radio sin sidste morsemelding.

Men visse af militærets kommunikationsfolk lærer dog stadig det geniale system, hvor man kan bruge et par flag, en lygte eller et spejl, hvis al anden kommunikation svigter.

I vore spejderaktiviteter bruger vi det også fortsat, fordi det er primitivt og spændende at arbejde med. Vi kan signalere med ganske simple virkemidler.



1. Hellig Anders Gruppe



<p>A . —</p>  <p>Er en gul appelsin og et fad</p>	<p>B — ...</p>  <p>Er en bjørn med tre unger på rad</p>	<p>C — . — .</p>  <p>To citroner på hver sin kvist</p>	<p>D — ...</p>  <p>Er er dolk og to bloddråber vist</p>
<p>E ' ' ' ' .</p>  <p>Er en edammer rød og rund</p>	<p>F .. — .</p>  <p>Er to ferskner, et græskar, en nød</p>	<p>G — — .</p>  <p>Er to grise foruden en gås</p>	<p>H </p>  <p>Fire hindbær de bedste som fås</p>
<p>I ' ' .</p>  <p>Er to isbjørnes små sorte snuder</p>	<p>J . — — — — —</p>  <p>Er en jolle og tre store skuder</p>	<p>K — . —</p>  <p>Er en knude midt på et tov</p>	<p>L . — — .</p>  <p>Er en landevejsrytter på sjov</p>
<p>M — —</p>  <p>Er en mus, ak, dens skæbne var trist</p>	<p>N — .</p>  <p>Er en nipsenål, hovedet sidst</p>	<p>O — — —</p>  <p>Er tre orme, der fremad sig bugter</p>	<p>P . — — .</p>  <p>Er to palmer med faldende frugter</p>
<p>Q — — . —</p>  <p>Er to kvinder, en stol og et bord</p>	<p>R . — — .</p>  <p>To radiser i sorteste jord</p>	<p>S ' ' ' ' .</p>  <p>Er tre spejdere, ih, hvor de ler</p>	<p>T — —</p>  <p>Er en tankestreg slet intet mer'</p>
<p>U .. —</p>  <p>Er to ure, det sidste med kæde</p>	<p>V ...</p>  <p>Er et vinstel, kun tre kan sig glæde</p>	<p>W . — —</p>  <p>Er en whiskey med to sodavand</p>	<p>X — — —</p>  <p>Xylofon og en spillende mand</p>
<p>Y . — — — —</p>  <p>Er en yalenøgle i snor</p>	<p>Z — — — .</p>  <p>En zigøjners telt og hans spor</p>	<p>Æ . — . — .</p>  <p>Er to æbler, der ikke bli'r spist</p>	<p>Ø — — — .</p>  <p>Er tre øl og en kapsel tilsidst</p>
<p>Å . — — — .</p>  <p>Er to åkander, 3 store blade</p>	<p>Å ' ' ' ' .</p>  <p>Nu kan vi morse, hvor er vi glade</p>		



1. Hellig Anders Gruppe



A	•-//	I	••//	Q	--•-//	Y	-•-•-//	3	••-•-//
B	-•••//	J	•-•-•-//	R	••-•//	Z	-•••-//	4	••••-//
C	-•-•-//	K	-•-•//	S	•••//	Æ	•-•-•-//	5	•••••//
D	-•••//	L	•-••//	T	-//	Ø	-•-•-•//	6	-••••//
E	•//	M	--//	U	••-//	Å	•-•-•-//	7	--•••//
F	••-•//	N	-•//	V	•••-//	0	-•-•-•-//	8	-•-••-//
G	--•//	O	-•-•-//	W	•-•-//	1	•-•-•-•-//	9	-•-•-•-•//
H	••••//	P	•-•-•//	X	-••-//	2	••-•-•-//	@	•••-•-•-//

Flag

Til signalering med flag benyttes to flag eller signalplader. Den ene er hvid med en rød stribe, den anden rød med en hvid stribe. Streg og prik har hvert sit symbol. En streg vises ved at løfte begge arme ud fra siden til vandret stilling. En prik vises ved at løfte den ene arm til vandret.

Der er ophold mellem bogstaver og ord, men ikke mellem streger og prikker i samme bogstav.

Signalering med flag skal foregå med rolige og tydelige bevægelser. Sørg for at flagene skiller sig klart ud fra baggrunden.



Fonetisk alfabet

A	Alfa	N	November
B	Bravo	O	Oscar
C	Charlie	P	Papa
D	Delta	Q	Quebec
E	Echo	R	Romeo
F	Foxtrot	S	Sierra
G	Golf	T	Tango
H	Hotel	U	Uniform
I	India	V	Victor
J	Juliet	W	Whiskey
K	Kilo	X	X-ray
L	Lima	Y	Yankee
M	Mike	Z	Zulu

I Skandinavien benyttes desuden:
 Æ Ægir
 Ø Øresund
 Å Åse



A-K Kode

Tal ændrer sig ikke.

A	B	C	D	E	F	G	H	I	J	K	L	M	N	O	P	Q	R	S	T	U	V	W	X	Y	Z	Æ	Ø	Å
K	L	M	N	O	P	Q	R	S	T	U	V	W	X	Y	Z	Æ	Ø	Å	A	B	C	D	E	F	G	H	I	J

Eksempel skrives "Hej"

ROT



1. Hellig Anders Gruppe



Alfa-nr. Koden

Stigende (A=1):

A	B	C	D	E	F	G	H	I	J	K	L	M	N	O	P	Q	R	S	T	U	V	W	X	Y	Z	Æ	Ø	Å
1	2	3	4	5	6	7	8	9	10	11	12	13	14	15	16	17	18	19	20	21	22	23	24	25	26	27	28	29

Eksempel skrives "Hej" (stigende)

8 5 10

Faldende (A=28):

A	B	C	D	E	F	G	H	I	J	K	L	M	N	O	P	Q	R	S	T	U	V	W	X	Y	Z	Æ	Ø	Å
29	28	27	26	25	24	23	22	21	20	19	18	17	16	15	14	13	12	11	10	9	8	7	6	5	4	3	2	1

Eksempel skrives "Hej" (faldende)

22 25 20

Tal skrives:

1	2	3	4	5	6	7	8	9	0
_1	_2	_3	_4	_5	_6	_7	_8	_9	_0



Blindskrift

Tal staves ud!

A		I		R		Z	
B		J		S		Æ	
C		K		T		Ø	
D		L		U		Å	
E		M		V			
F		N		W			
G		O		X			
H		P		Y			

Eksempel skrives "Hej"





1. Hellig Anders Gruppe



Frimurerkoden

Abcdefghijklmnopqrstuvwxyzæøå

A		I		Q		Z		5	
B		J		R		Æ		6	
C		K		S		Ø		7	
D		L		T		Å		8	
E		M		U		1		9	
F		N		V		2			
G		O		X		3			
H		P		Y		4			

A	B	C	J	K	L	S	T	U
D	E	F	M	N	O	V	X	Y
G	H	I	P	Q	R	Z	Æ	Ø

1	2	3
4	5	6
7	8	9

Eksempel skrives "Hej"





1. Hellig Anders Gruppe



Kinesisk tekst

A	B	C	D	E	F	G	H	I	J	K	L	M	N	O	P	Q	R	S	T	U	V	W	X	Y	Z	Æ	Ø	Å
Å	Ø	Æ	Z	Y	X	W	V	U	T	S	R	Q	P	O	N	M	L	K	J	I	H	G	F	E	D	C	B	A

Tal skrives:

1	2	3	4	5	6	7	8	9	0
0	9	8	7	6	5	4	3	2	1

Eksempel skrives "Hej"

Jeh



1. Hellig Anders Gruppe



Kodekassen

Tal staves ud!

A		I		Q		Z	
B		J		R		Æ	
C		K		S		Ø	
D		L		T		Å	
E		M		U			
F		N		V			
G		O		X			
H		P		Y			

























Eksempel skrives "Hej"





Runer

Tal skrives ud!

A		I		Q		Z	
B		J		R		Æ	
C		K		S		Ø	
D		L		T		Å	
E		M		U			
F		N		V			
G		O		X			
H		P		Y			

Eksempel skrives "Hej"





SPEJD-Koden

Tal skrives normalt.

S	P	E	J	D	A	B	C	F	G	H	I	K	L
M	N	O	Q	R	T	U	Z	X	Y	Z	Æ	Ø	Å

Eksempel skrives "Hej"

ZOQ